

SOCIEDAD PORTUARIA REGIONAL DE BUENAVENTURA S.A.

Balances Generales


31 de diciembre y 30 de junio de 2008


(Expresados en miles de pesos)

<u>Activo</u>	<u>31 de diciembre</u>	<u>30 de junio</u>
Activo corriente:		
Disponible (nota 4)	\$ 20.469.786	6.038.093
Inversiones temporales (nota 5)	8.580.843	8.585.461
Deudores, neto (nota 6)	25.664.880	38.718.097
Inventarios	730.486	521.321
Diferidos (nota 7)	3.597.933	4.510.500
Total activo corriente	<u>59.043.928</u>	<u>58.373.472</u>
Inversiones permanentes, neto (nota 5)	35.627.226	27.612.104
Deudores a largo plazo (nota 6)	5.430.283	6.021.284
Propiedades, planta y equipo, neto (nota 8)	37.611.438	40.331.784
Intangibles, neto (nota 9)	47.708.676	48.749.887
Diferidos, neto (nota 7)	100.177.952	91.796.725
Otros activos	45.765	88.853
Valorizaciones (nota 10)	21.745.715	21.371.574
	<u>\$ 307.390.983</u>	<u>294.345.683</u>
<u>Pasivo y Patrimonio</u>		
Pasivo corriente:		
Obligaciones financieras (nota 11)	11.001.216	10.395.665
Proveedores (nota 12)	630.180	1.869.769
Cuentas por pagar (nota 13)	11.280.056	9.008.092
Impuestos, gravámenes y tasas (nota 14)	8.898.576	7.995.991
Obligaciones laborales (nota 15)	836.708	729.579
Pasivos estimados y provisiones (nota 16)	5.248.386	19.520.661
Pasivos diferidos (nota 17)	343.210	347.724
Otros pasivos (nota 18)	324.506	1.481.848
Total pasivo corriente	<u>38.562.838</u>	<u>51.349.329</u>
Obligaciones financieras (nota 11)	84.288.421	66.325.978
Pasivos diferidos (nota 17)	3.017.829	3.138.035
Total pasivo	<u>125.869.088</u>	<u>120.813.342</u>
Patrimonio (notas 10 y 19)	181.521.895	173.532.341
	<u>\$ 307.390.983</u>	<u>294.345.683</u>
Cuentas de orden (nota 20):		
Deudoras	\$ 31.572.257	5.764.533
Acreedoras	<u>253.968.909</u>	<u>261.277.698</u>

Véanse las notas que acompañan a los estados financieros.

  
Domingo Segundo Chinea Barrera  
Representante Legal

  
José Nestor Naranjo Valencia  
Contador  
T.P. 78953-T

  
Leonardo Enrique Yáñez Rodríguez  
Revisor Fiscal  
T.P. 72569-T  
Miembro de KPMG Ltda.

(Véase mi informe del 2 de marzo de 2009)

SOCIEDAD PORTUARIA REGIONAL DE BUENAVENTURA S.A.

Estados de Resultados


Semestres que terminaron el 31 de diciembre y 30 de junio de 2008


(Expresados en miles de pesos)

	<u>31 de diciembre</u>	<u>30 de junio</u>
Ingresos operacionales, neto (nota 21)	\$ 149.689.889	99.687.013
Gastos operacionales de ventas (nota 22)	<u>(58.338.713)</u>	<u>(47.833.986)</u>
Utilidad bruta	<u>91.351.176</u>	<u>51.853.027</u>
Gastos operacionales de administración (nota 23):	<u>(12.264.491)</u>	<u>(12.042.340)</u>
Utilidad operacional	79.086.685	39.810.687
(Gastos) ingresos no operacionales, neto (nota 24)	<u>(30.747.164)</u>	<u>1.905.461</u>
Utilidad antes de impuesto de renta	48.339.521	41.716.148
Impuesto de renta (nota 14)	<u>(16.935.348)</u>	<u>(11.890.366)</u>
Resultados del ejercicio	\$ <u>31.404.173</u>	<u>29.825.782</u>
Resultado neto por acción, en pesos	\$ <u>445,45</u>	<u>423,06</u>

Véanse las notas que acompañan a los estados financieros.

  
Domingo Segundo Chinea Barrera  
Representante Legal

  
José Nestor Naranjo Valencia  
Contador  
T.P. 78953-T

  
Leonardo Enrique Yañez Rodríguez  
Revisor Fiscal  
T.P. 72569-T  
Miembro de KPMG Ltda.  
(Véase mi informe del 2 de marzo de 2009)